



Ihr **Zuhause** verdient
einen besonderen Eingang!

Sie haben die **volle Auswahl!** Konstruieren Sie Ihre Tür selbst:

Sie können bei allen Türen verschiedene Kombinationen aus Rahmen-Dekor, Füllungs-Dekor und Verglasung wählen.


In unserer Darstellung zeigen wir das Basismodell, unsere Kombinationsempfehlung und eine mögliche Alternative. Darüber hinaus können Sie alle Dekore und Verglasungen kombinieren. Falls Einschränkungen bei der Wahl vorhanden sind, sind diese in der Preisliste vermerkt.

Dekore für PVC-Haustüren und Füllungen



* Nur einseitig außen möglich.

Dekore (zusätzlich für Füllungen wählbar)



Farben für Aluminiumtüren: nach RAL-Farben

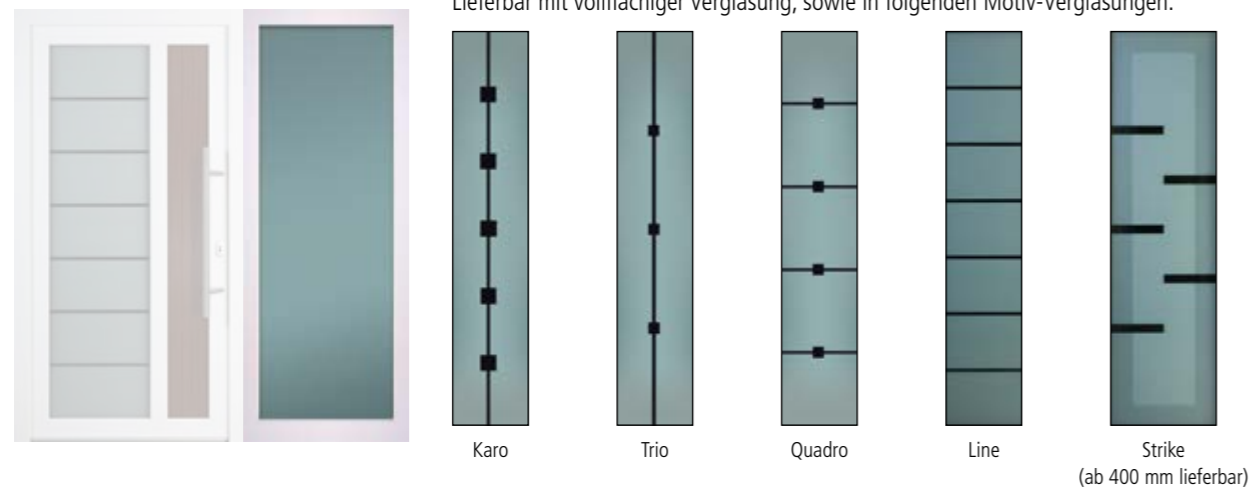
Vollflächige Verglasungen



Chinchilla weiß Mastercarre Orna 504 Satinato

Motiv-Verglasungen für feststehendes Seitenteil, maximale Breite 600 mm

Lieferbar mit vollflächiger Verglasung, sowie in folgenden Motiv-Verglasungen:



Verglasungen und Dekore können drucktechnisch von den Originalfarben abweichen.

WEIMER Türen Sondermodelle



Modell **Classic** (PVC/Alu)

- Weiß
 Verglasung: Karo
 Edelstahlbeschlag 024/120
 Füllung: Weiß
 Art.-Nr. 2014 101
- Anthrazitgrau
 Verglasung: Karo
 Füllung: Anthrazit
 Art.-Nr. 2014 102
- Anthrazitgrau
 Verglasung: Karo
 Füllung: Macoré
 Art.-Nr. 2014 103
- Weitere Dekore/Verglasungen siehe Überblick auf Seite 2

Modell **Sinzig** (PVC/Alu)


- Weiß
 Verglasung: Trio
 Edelstahlbeschlag 024/120
 Füllung: Glas Satinato
 Art.-Nr. 2014 201
- Weiß
 Verglasung: Trio
 Füllung: Edelstahl
 Art.-Nr. 2014 202
- Anthrazitgrau
 Verglasung: Trio
 Füllung: Glas Satinato
 Art.-Nr. 2014 203

4 Weitere Dekore/Verglasungen siehe Überblick auf Seite 2



Modell **Hadamar** (PVC/Alu)

- Weiß
 Verglasung: Quadro
 Edelstahlbeschlag 024/120
 Füllung: Weiß
 Art.-Nr. 2014 301
- Anthrazitgrau
 Verglasung: Quadro
 Füllung: Macoré
 Art.-Nr. 2014 302
- Anthrazitgrau
 Verglasung: Quadro
 Füllung: Edelstahl/Dunkelrot
 Art.-Nr. 2014 303
- Weitere Dekore/Verglasungen siehe Überblick auf Seite 2



Die Anordnung der Beschläge ist nur beispielhaft dargestellt.

WEIMER Türen Sondermodelle

Modell Elz (PVC/Alu)

1

Weiß
Verglasung: Line
Edelstahlbeschlag 024/120

Füllung: Weiß
Art.-Nr. 2014 401

2

Anthrazitgrau
Verglasung: Line

Füllung: Edelstahl
Art.-Nr. 2014 402

3

Weiß
Verglasung: Line

Füllung: Macoré
Art.-Nr. 2014 403

4 Weitere Dekore/Verglasungen siehe Überblick auf Seite 2



Modell Mutterstadt (PVC/Alu)

1

Weiß
Verglasung: Strike
Edelstahlbeschlag 024/120

Füllung: Weiß
Art.-Nr. 2014 501

2

Anthrazitgrau
Verglasung: Strike

Füllung: Marcoré
Art.-Nr. 2014 502


3

Weiß
Verglasung: Strike

Füllung: Anthrazit
Art.-Nr. 2014 503

4 Weitere Dekore/Verglasungen siehe Überblick auf Seite 2

Ganzglasmodelle (PVC/Alu)



◀ Dekor im Glas:
– Golden Oak
– Mahagoni
– RAL 3003
– RAL 6009
– RAL 7015
– RAL 7016
– RAL 9017

1 **Modell Frankfurt**
Art.-Nr. 2014 601

2 **Modell Taunusstein**
Art.-Nr. 2014 602

3 **Modell Alaska
GLK Vetro Line**
Art.-Nr. 2014 603

4 **Modell Butterfly**
Art.-Nr. 2014 604

Die Anordnung der Beschläge ist nur beispielhaft dargestellt.

WEIMER Türen Sondermodelle

Einsatzfüllungen

Modellreihe 1

Ausführung

PVC in weiß oder Dekor
Aluminium in weiß oder RAL einseitig / beidseitig

Verglasung wie Abbildung, sowie:

- Satinato
- 504
- Mastercarre
- Chinchilla



Modell **Parma TGSA**
Verglasung Passo
Art.-Nr. 2014 701

Modell **Johanna**
Verglasung Verona
Art.-Nr. 2014 702

Modell **Romy**
Verglasung Palermo
Art.-Nr. 2014 703



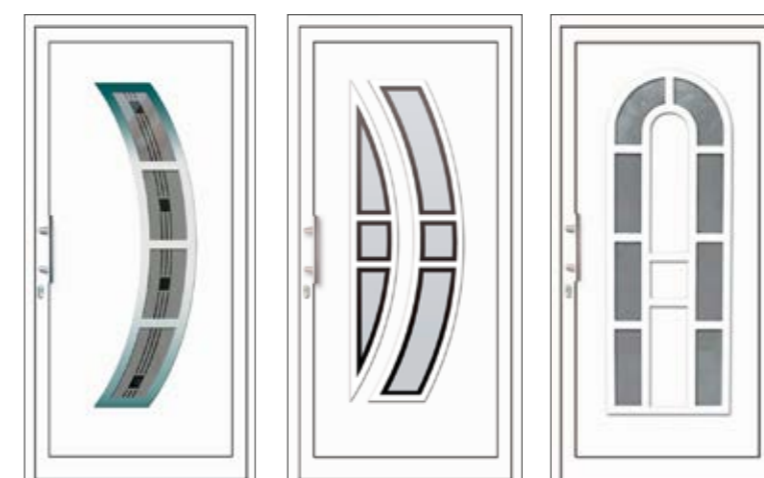
Modell **Manhattan ESK**
Verglasung Geo
Art.-Nr. 2014 704

Modell **Tarragona ESK**
Verglasung Uno
Art.-Nr. 2014 705

Modell **Rialto AKR-ES**
Verglasung Neo
Art.-Nr. 2014 706

Modell **Cleveland AKR**
Verglasung Klarglas
Art.-Nr. 2014 707

Modell **Arkansas ESK**
Verglasung Passo
Art.-Nr. 2014 708



Modell **Amrot 6E**
Verglasung Alexandria
Art.-Nr. 2014 709

Modell **Sarah**
Verglasung Berlin
Art.-Nr. 2014 710

Modell **Lilli**
Verglasung Mattierung Bonn
Art.-Nr. 2014 711

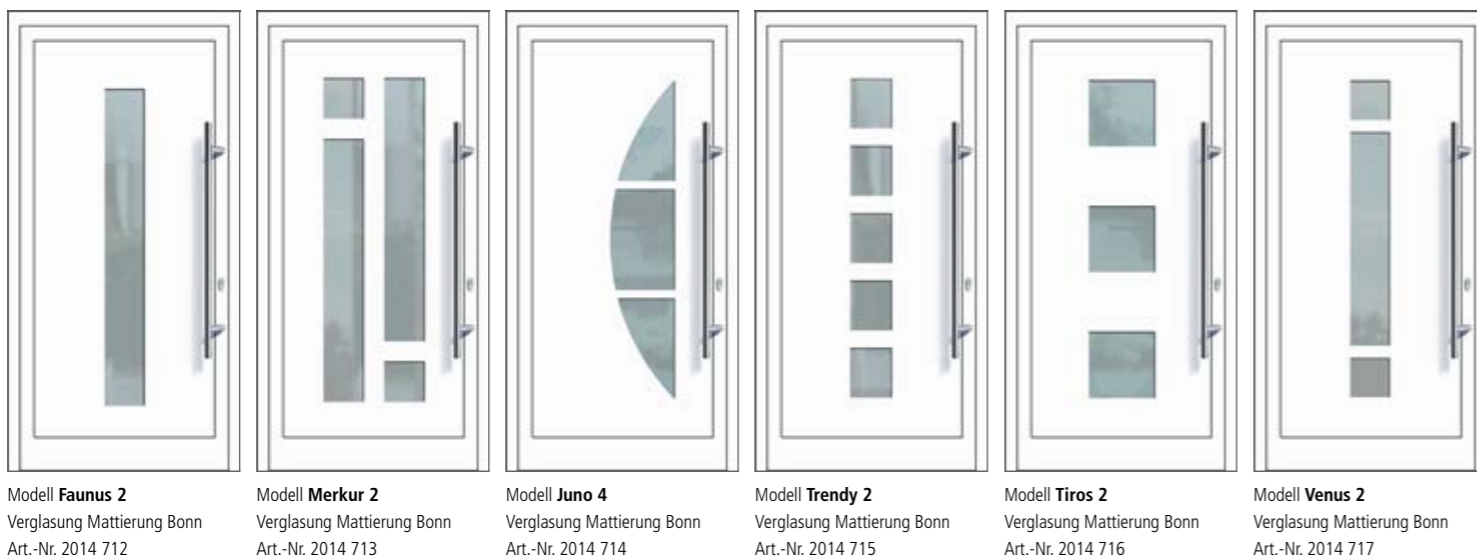
Die Anordnung der Beschläge ist nur beispielhaft dargestellt.

WEIMER Türen Sondermodelle

Modellreihe 2

Aluminiumfüllung Farbe weiß
Einsetzbar in PVC und Aluminium Haustüren

Mit folgenden Verglasungen wählbar:



Modell **Faunus 2** Verglasung Mattierung Bonn Art.-Nr. 2014 712
 Modell **Merkur 2** Verglasung Mattierung Bonn Art.-Nr. 2014 713
 Modell **Juno 4** Verglasung Mattierung Bonn Art.-Nr. 2014 714
 Modell **Trendy 2** Verglasung Mattierung Bonn Art.-Nr. 2014 715
 Modell **Tiros 2** Verglasung Mattierung Bonn Art.-Nr. 2014 716
 Modell **Venus 2** Verglasung Mattierung Bonn Art.-Nr. 2014 717

Modellreihe 3

PVC Füllungen Farbe weiß
Aluminiumfüllung Farbe weiß oder RAL
Einsetzbar in PVC und Aluminium Haustüren

Verglasung wie Abbildung, sowie:


- Satinato
- Mastercarre
- 504
- Chinchilla



Modell **Iowa AKR** Verglasung Senso Art.-Nr. 2014 718
 Modell **Georgia AKR** Verglasung Senso Art.-Nr. 2014 719
 Modell **Kansas AKR** Verglasung Senso Art.-Nr. 2014 720
 Modell **Vermont AKR** Verglasung Passo Art.-Nr. 2014 721
 Modell **Meru 2** Verglasung Madeira Art.-Nr. 2014 722


Die Anordnung der Beschläge ist nur beispielhaft dargestellt.

Verriegelungen



3-fach Verriegelung
 3-fach Verriegelung mit Automatikfunktion
 3-fach Verriegelung mit Türwächter
 5-fach Verriegelung
 Motorschloß BlueMatic

Zutritts-Lösungen



Fingerprint Integra 2.0
 Keypad

Innengarnituren



Schmalrahmen-Halb garnitur (106)
 Schmalrahmen-Halb garnitur (108)

Außenbeschläge



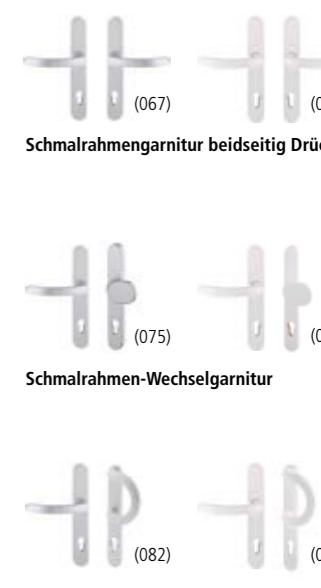
Griff **Jatoba** 1000 mm (193)
 Griff **Edelstahl** 1000 mm (196)
 Griff **197** 600 mm
 Griff **198** 600 mm
 Griff **199** 500 mm
Stoßgriff Messing brüniert (050)
 Griff **Nussbaum** 1000 mm (195)
 Griff **Eiche** 1000 mm (194)
 Griff schräg 1200 mm (026)
 Griff schräg 800 mm (024)
 Griff schräg 350 mm (021)

Schutzrosetten



Edelstahl (120)
 Edelstahl (128)
 Messing brüniert (138)
 Messing brüniert (201)

Wechselgarnituren



Schmalrahmengarnitur beidseitig Drücker (067) (069)
 Schmalrahmen-Wechselgarnitur (075) (077)
 Schmalrahmen-Wechselgarnitur (082) (084)

Querschnitte und Bänder



Weimer PVC Synego

- Uf-Wert 1,2 W/m²k
- Bautiefe 80 mm
- Anschlagdichtung
- Aufschraubband
- Glasleisten eckig



Weimer PVC Geneo

- Uf-Wert 1,1 W/m²k
- Bautiefe 86 mm
- Mitteldichtung
- Rollenband
- Glasleisten eckig



Weimer Alu Lambda L

- Uf-Wert $\geq 1,6$ W/m²k
- Bautiefe 77 mm
- Aufschraubband
- Glasleisten eckig

Ihr Fachhändler: